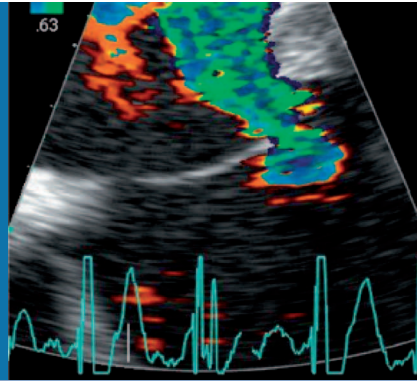


Herzultraschall - Update praxisnahe 2026

Update-Seminar 1:
Klappenvitien



13. - 14. März 2026
Landhotel Strasser Hof
Straß im Straßertale

PROGRAMM

EINLEITUNG

Herzultraschall – Update praxisnahe 2026:

eine Seminarreihe des Echokardiografielabors der Abteilung für Innere Medizin I des Universitätsklinikums Krems.

Die Seminarreihe füllt die Ausbildungslücke zwischen den Echokardiografiekursen traditioneller Art (Grundkurs, Aufbaukurs, Doppler, TEE, Abschluss) und großen internationalen Echokardiografie- Updates / Kongressen mit mehreren hundert Teilnehmern, die sich vor allem an Kardiologen mit bereits sehr guten praktischen und theoretischen Echokardiografiekenntnissen richten.

Zielgruppe:

Die Kursserie „Herzultraschall – Update praxisnahe“ richtet sich an Echokardiografen mit Grundkenntnissen, die jedoch Unterstützung für die Umsetzung neuer Erkenntnisse, oder komplexerer Untersuchungen in der täglichen Praxis benötigen.

Teilnehmerorientierung:

Einzelne umschriebene Themenbereiche, welche erfahrungsgemäß Schwierigkeiten bei der Umsetzung komplexer oder neuer Untersuchungstechniken im eigenen Labor bereiten, werden innerhalb jeweils eines Wochenendes praxisorientiert abgehandelt.

Inhaltliche Basis der Seminarreihe:

- Beschränkung auf etablierte Methoden, die klinisch umgesetzt werden können /sollen
- Theoretische Auffrischung / theoretischer Background
- Präsentation und Wertung der derzeit zur Verfügung stehenden echokardiographischen Methoden, die bei der jeweiligen Fragestellung angewandt werden können
- Präsentation der exakten Durchführung, Diskussion und Wertung der möglichen Fehlerquellen
- Möglichkeit der Interaktion Vortragende – Teilnehmer, daher beschränkte Teilnehmerzahl
- Kurssprache Deutsch
- Viel Wert wird auch auf die Schulung des visuellen Gedächtnisses im Sinne „man erkennt nur was man schon kennt“ und auf logisches Denken bei der Interpretation von Echokardiografie-Bildern und Messwerten gelegt.

Alle Vorträge werden mit möglichst vielen Fallbeispielen, die mit den Teilnehmern diskutiert werden, instruktiv gestaltet.

SEMINARPROGRAMM 2026

Das Frühjahrseminar „Klappenvitien“ vermittelt den „State of the Art“ der echokardiografischen Diagnostik und Quantifizierung der Klappenvitien, sowie des klinischen Managements der Klappenerkrankungen.

Mit dem Besuch unseres Kurses und dem digital in einer Cloud hochgeladenem Kursmaterial steht den Teilnehmern eine Referenz zur direkten praktischen Anwendung im eigenen Echolabor zur Verfügung.

Die an uns selbst gestellte Vorgabe ist, dass das Wesentliche fallbezogen präsentiert wird, die vermittelte Theorie dennoch eine vollständige Referenz des "How to" der echokardiografischen Klappenevaluierung darstellt.

Das Oktoberseminar „Pearls and Pitfalls – Lehrreiche Fälle und Fehler zum Lernen“ verfolgt das Konzept: „Man erkennt nur was man kennt“. Nach diesem Motto werden besonders lehrreiche Fälle entsprechend dem Titel des Moduls sowohl diagnostisch als auch therapeutisch abgehandelt. Der Fokus liegt auf den Bildern und der Praxis, die Theorie wird pro Fall in nur 1 bis maximal 2 Folien abgehandelt.

Veranstalter: Echokardiografie-Gruppe Krems

Inhaltliche Leitung / Referenten:

OÄ Dr. Ulrike Neuhold, Leiterin des Echokardiografielabors, 1. Oberärztin der Abteilung für Innere Medizin I / Kardiologie des Universitätsklinikums Krems

OÄ Dr. Bernadette Raimann, Oberärztin der Abteilung für Innere Medizin I / Kardiologie des Universitätsklinikums Krems

OA Dr. Richard Friewald, Oberarzt der Abteilung für Innere Medizin I / Kardiologie des Universitätsklinikums Krems

OA Dr. Jakob Nimpf, Oberarzt der Abteilung für Innere Medizin I / Kardiologie des Universitätsklinikums Krems

PROGRAMM

Freitag, 13. März 2026

| | | |
|---------------|---|--------------------|
| 09.00 – 09.05 | Einleitung, Begrüßung | <i>U. Neuhold</i> |
| 09.05 – 10.30 | <u>Die linksseitigen Stenosevitien</u> | |
| | Aortenstenose | <i>J. Nimpf</i> |
| | <ul style="list-style-type: none">• Mechanismen der Stenosen• Methoden zur Bestimmung der hämodynamischen Wirksamkeit, exakte Durchführung, „Fallen“• Was tun bei niedrigem Gradient und niedrigem Herzzeitvolumen, Dobutrex-Echokardiografie | |
| 10.30 – 10.45 | Kaffeepause | |
| 10.45 – 11.30 | <ul style="list-style-type: none">• Klinisches Management der Aortenklappenstenose | |
| 11.30 – 12.00 | Mitralstenose – 1. Teil | <i>B. Raimann</i> |
| | <ul style="list-style-type: none">• Methoden zur Bestimmung der hämodynamischen Wirksamkeit, exakte Durchführung, „Fallen“• Einschätzung der Eignung für eine Ballondilatation, Management der MS• Belastungs – Echokardiografie | |
| 12.00 – 13.15 | Mittagessen | |
| 13.15 – 13.45 | Mitralstenose – 2. Teil | <i>B. Raimann</i> |
| 13.45 – 14.45 | <u>Die linksseitigen Insuffizienzvitien</u> | |
| | Mitralinsuffizienz | <i>R. Friewald</i> |
| | <ul style="list-style-type: none">• Methoden zur Bestimmung der hämodynamischen Wirksamkeit, exakte Durchführung, „Fallen“• Belastungs – Echokardiografie | |
| 14.45 – 15.00 | Kaffeepause | |

Herzultraschall - Update praxisnahe 2026

Update-Seminar 1: Klappenvitien

13.-14. März 2026 - Landhotel Strasser Hof, Straß im Straßertale



PROGRAMM

Freitag, 13. März 2026

- 15.00 – 16.30 • Klinisches Management *R. Friewald*
• Einschätzung der Rekonstruierbarkeit
• präoperativer Befund bei der Mitralklappeninsuffizienz
• Chirurg und Echokardiograf

16.30 – 16.45 Kaffeepause

- 16.45 – 17.45 **Aorteninsuffizienz** *U. Neuhold*
• Mechanismen der Insuffizienzen
• Methoden zur Bestimmung der hämodynamischen Wirksamkeit, exakte Durchführung, „Fallen“
• Klinisches Management der Aorteninsuffizienz

- 17.45 – 18.30 **Chirurg und Echokardiograf bei der Aortenklappe** *U. Neuhold*
• Aortenklappenersatz: Prothesenwahl, Ross-Procedure
• Chirurgische Techniken/der präoperative Aortenklappenbefund

Im Anschluss gemeinsames Abendessen (ab ca. 18.45 Uhr)

Herzultraschall - Update praxisnahe 2026

Update-Seminar 1: Klappenvitien

13.-14. März 2026 - Landhotel Strasser Hof, Straß im Straßertale

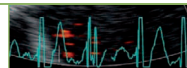


PROGRAMM

Samstag, 14. März 2026

| | | |
|---------------|--|-------------------|
| 08.00 – 08.30 | Fallbeispiele Zum Aufwachen, Aufwärmen, und diskutieren | <i>Echo-team</i> |
| 08.30 – 10.30 | Erworbene rechtsseitige Klappenerkrankungen <ul style="list-style-type: none">• Was ist gesichert bezüglich Diagnostik?• Was ist gesichert bezüglich Therapie?• Intervention vs Chirurgie im Lichte der neuen Guidelines 2025 | <i>U. Neuhold</i> |
| 10.30 – 11.00 | Kaffeepause | |
| 11.00 – 12.00 | MRT in der Klappendiagnostik <ul style="list-style-type: none">• Wann und wie hilft es weiter? | <i>B. Raimann</i> |
| 12.00 – 13.30 | Mittagessen | |
| 13.30 – 15.00 | Klappenprothesen <ul style="list-style-type: none">• Follow-up des klappentragenden Patienten, normale Prothesenfunktion• Diagnostik von Prothesendysfunktionen | <i>B. Raimann</i> |
| 15.00 | Kursende | |

Herzultraschall - Update praxisnahe 2026



Update-Seminar 1: Klappenvitien

13.-14. März 2026 - Landhotel Strasser Hof, Straß im Straßertale


UNIVERSITÄTSKLINIKUM
KREMS

ALLGEMEINE INFORMATIONEN

Termin Seminar 1: 13. – 14. März 2026

Veranstaltungsort: Landhotel Strasser Hof
Marktplatz 30, 3491 Straß im Straßertale

Veranstalter: Echokardiografie-Gruppe Krems

Organisation:  Medizinische Ausstellungs.- u. Werbegesellschaft
Freyung 6/3, 1010 Wien
Kontakt: David Grünseis, Barbara Horak
Tel.: +43 1 536 63-62/-34
E-Mail: kardio@maw.co.at | Web: www.maw.co.at

Abschluss: Teilnahmezertifikat

Anrechenbarkeit: Diese Veranstaltung wird für das Diplomfortbildungsprogramm der ÖÄK eingereicht.

Teilnahmegebühr: Seminarpauschale € 300,- inkl. MwSt. pro Seminar
(Seminargebühr inklusive Getränke im Seminarraum,
Mittag- und Abendessen am Freitag, Mittagessen am
Samstag sowie Kaffeepausen)

Hotelzimmer: Es besteht für die Teilnehmer die Möglichkeit, zusätzlich die
Übernachtung vom Freitag auf Samstag direkt im Seminar-
hotel zu buchen.

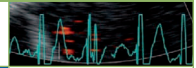
Buchung via E-Mail: eisenbocks@strasserhof.at
Kennwort: Echokurs

Preis pro Person/Nacht: € 89,-
inkl. Buffetfrühstück und MwSt., zzgl. € 2,50 Ortstaxe

Stornobedingungen: Bis 13. Februar 2026 ist die Stornierung kostenfrei
(schriftlich an kardio@maw.co.at)
Nach 13. Februar 2026 fallen € 50,- Bearbeitungsgebühr an.

ONLINE ANMELDUNG:

<https://registration.maw.co.at/echokurs26a>



SAVE THE DATE

Update-Seminar 2

9. – 10. Oktober 2026

**Pearls and pitfalls –
Lehrreiche Fälle und Fehler zum Lernen**

„man erkennt nur, was man kennt“
